



ТЕХНИЧЕСКИЙ ПАСПОРТ

Донные дюзы серии Euro

(Арт. 00 303, 00 340)



РУКОВОДСТВО ПО УСТАНОВКЕ И ТЕХНИЧЕСКОМУ ОБСЛУЖИВАНИЮ

ВНИМАНИЕ: Данное руководство содержит важную информацию относительно мер безопасности, которые должны соблюдаться при выполнении установки и при эксплуатации этого оборудования. Следовательно, специалист, выполняющий установку оборудования и пользователь должны внимательно прочесть данное руководство перед началом установки и эксплуатации оборудования.

Одним из важнейших факторов на стадии проектирования плавательного бассейна является обеспечение эффективной и однородной циркуляции воды в бассейне.

Обратная линия воды должна обеспечивать циркуляцию воды в бассейне через систему фильтрации.

Количество впускных дюз обратной линии определяется типом бассейна и требуемым потоком воды. Важную роль играет местоположение впускных дюз. Они должны быть расположены таким образом, чтобы обеспечивалась однородная циркуляция воды в бассейне, и чтобы в бассейне не было застойных зон.

В бассейнах, имеющих сливной канал переполнения рекомендуется располагать впускные дюзы на дне бассейна, как показано на рис. 1. Дюзы могут устанавливаться в любом месте бассейна при условии, что будут выполнены меры предосторожности, показанные на рис. 2.

1. Регулировка потока воды

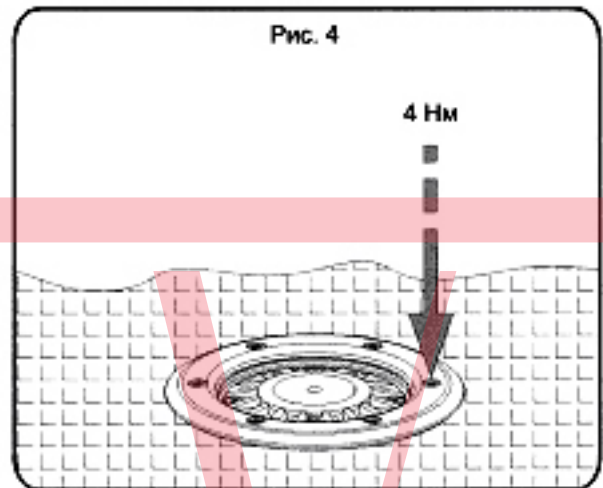
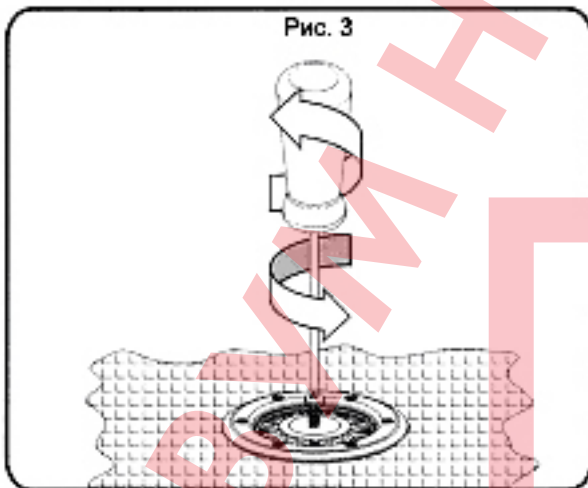
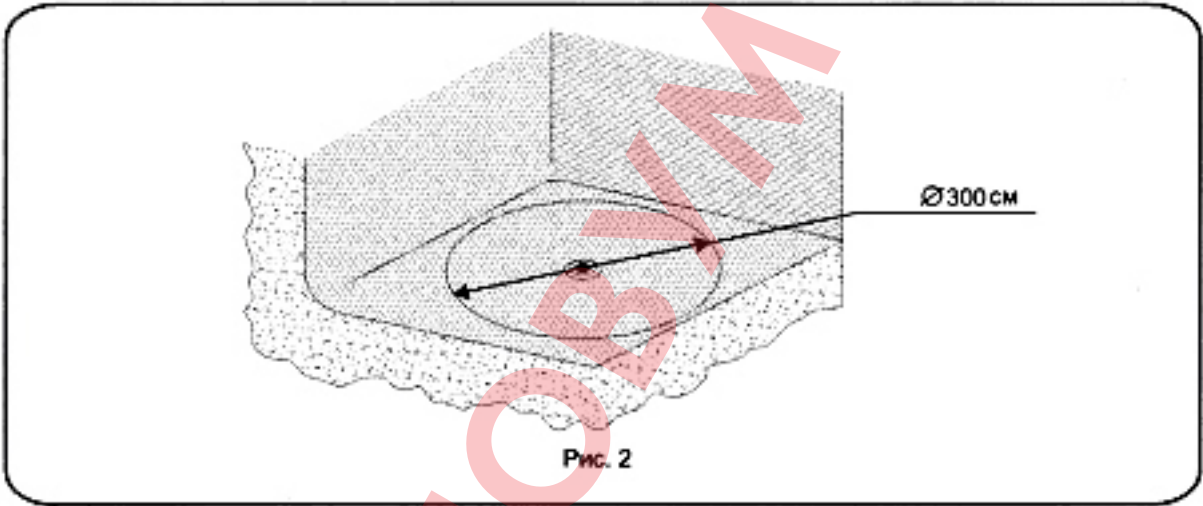
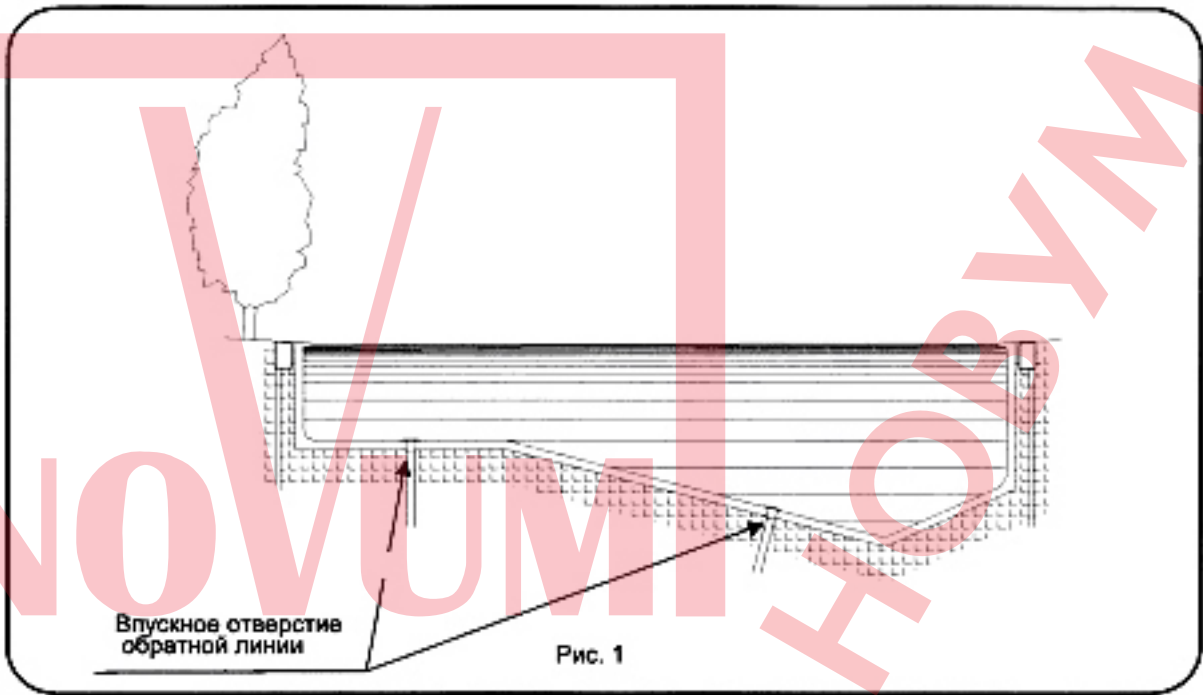
Регулировка потока воды, вытекающего из дюзы, может выполняться с помощью вворачивания или выворачивания отверткой центрального винта. Для закрывания потока воды заверните винт до упора. Для получения максимального потока воды выверните винт (рис. 3).

Предупреждение: Никогда не затягивайте 6 винтов на фланце с крутящим моментом более 4 Нм (рис. 4).

2. Технические характеристики

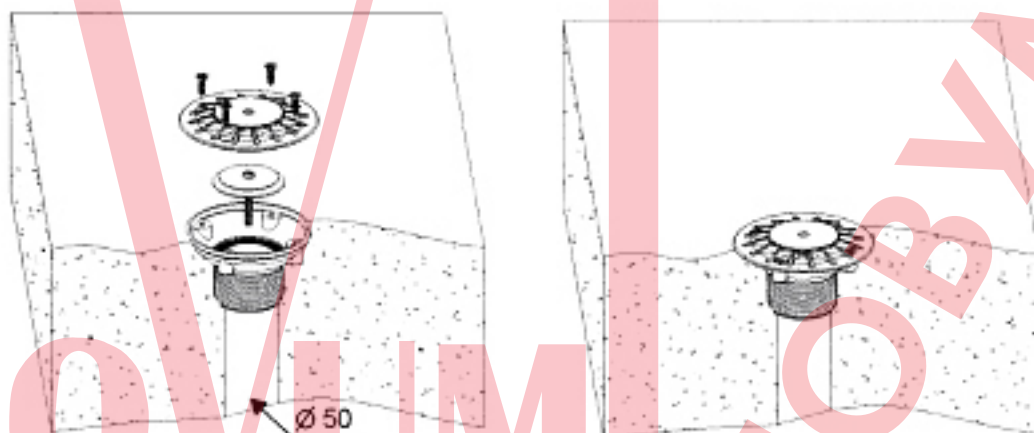
Макс. поток	14 000 л/час
Наружная резьба	2 "
Длина резьбы	40 мм

Возможно подключение трубы D 50.

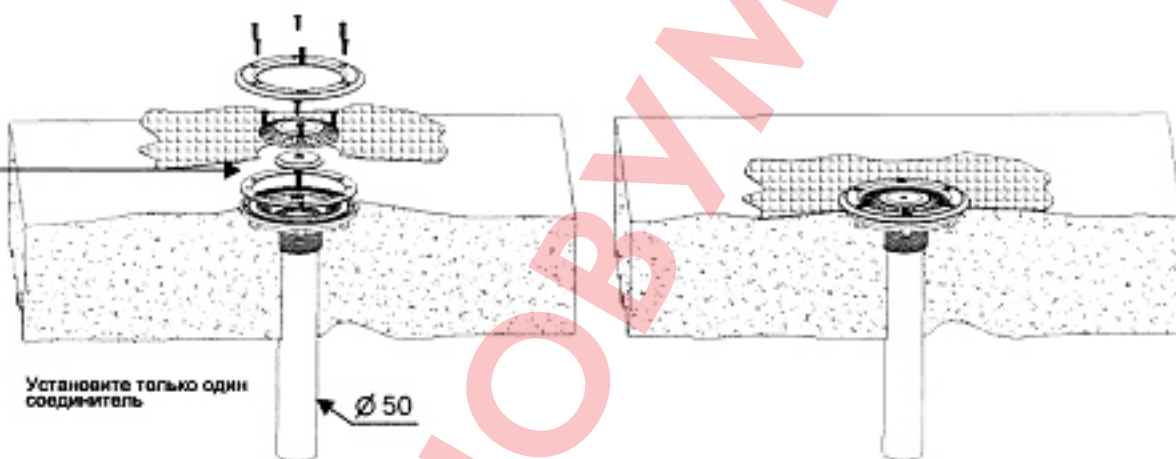


НОВУМ НОВУМ

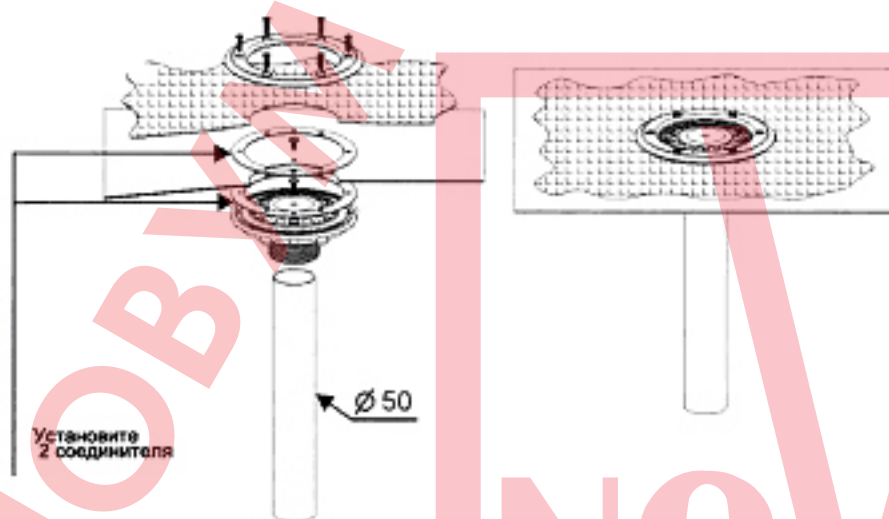
Установка на бассейн из бетона



Установка на бассейн из бетона, снабженный гидроизоляционной пленкой



Установка на сборный бассейн, снабженный гидроизоляционной пленкой



3. Гарантия

Данное изделие имеет гарантию 24 месяца с даты покупки согласно ОУП (Общие Условия Поставки). Гарантия не распространяется:

- при нестабильности параметров электросети;
- на механические повреждения изделия;
- при неправильной установке изделия или неправильном использовании;
- на изделие, вскрывавшееся или ремонтировавшееся в течение гарантийного срока вне сервисного центра НОВУМ.

Если, несмотря на высокое качество применяемых материалов, какая-либо деталь потребует замены, направляйте свой заказ торговому представителю или непосредственно на фирму НОВУМ.

Модель _____

Серийный номер _____

Дата продажи:

М.П.



ЗАО "НОВУМ Консалтинг"

196158, г. Санкт-Петербург

Пулковское шоссе, 24

тел.: (812) 32-555-90

факс: (812) 32-555-91

www.novum.ru

novum@novum.ru